

# Алгоритмы работы на портале НМО

УИДМО<sup>+</sup>

Уральский Институт Дополнительного Медицинского Образования


## Регистрация на портале НМО

1



Перейдите на сайт <https://edu.rosminzdrav.ru/>

2



Нажмите кнопку «Личный кабинет» и выберите уровень образования.

3



Открылась страница авторизации. Нажмите кнопку «Регистрация».

4


Заполните все указанные поля:

- Ваши личные данные;
- Фамилия;
- Имя;
- Отчество;
- СНИЛС;
- Пол;
- Дата рождения;
- Электронная почта и номер телефона;
- Согласие на обработку персональных данных;
- Знакомимся с пользовательским соглашением;
- Подтверждаем, что вы не робот.

Будьте внимательны при вводе данных. После регистрации внести изменения сможет только техническая поддержка.

Гражданство	СНИЛС	
Российская Федерация	184-883-081 16	
Регион проживания		
Свердловская область		
Фамилия	Пол	Дата рождения
Скорик	<input type="radio"/> м <input checked="" type="radio"/> ж	08.02.1980
Имя	Электронная почта	
Ольга	petrushapetrov111@ya.ru	
Отчество	Номер телефона	
Валентиновна	+7 (952) 744-14-20	
<input checked="" type="checkbox"/> Я согласен на обработку моих персональных данных.		
<input checked="" type="checkbox"/> Я прочитал и согласен с пользовательским соглашением.		
<small>Ознакомьтесь с пользовательским соглашением</small>		
		<input type="button" value="Зарегистрироваться"/>

5



Нажмите «Зарегистрироваться». Письмо с информацией направлено на ваш e-mail. Нажмите «Ок».

6




На почту поступило письмо со ссылкой. Нажмите и подтвердите регистрацию. Если письмо не поступило, проверьте папку «СПАМ».

7



На электронную почту отправлено второе письмо с информацией о логине и пароле.

**8**

Введите указанный логин и пароль на сайте в Личном кабинете. Нажмите **«Войти»**.

**9**

Выберите свой уровень образования. На портале есть возможность выбрать несколько уровней.

## Информация о пятилетнем цикле

**10**

Откройте вкладку **«Формирование траектории»**. Нажмите **«Добавить пятилетний цикл»**.

**11**

Заполните все необходимые поля:

- Специальность;
- Место проведения экзамена;
- Серия (6 цифр) и номер (7 цифр) сертификата;
- Дата экзамена и дата выдачи сертификата совпадают;
- Приоритетной организацией выберите ООО «Медтрейн»;
- Поставьте галочки подтверждения.

Добавление информации о допуске к профессиональной деятельности

Специальность  
Ультразвуковая диагностика

Тип документа  
Сертификат

Место проведения экзамена (организация)  
ООО "МЕДТРЕЙН"

Организации нет в списке? [Добавить организацию](#)

Серия	Номер	Дата экзамена	Дата выдачи
111111	1111111	31.12.2020	31.12.2020

Выберите приоритетную образовательную организацию [?](#)  
ООО "МЕДТРЕЙН"


Я подтверждаю, что внесенные мною сведения о типе, серии и номере документа, специальности, дате сдачи экзамена верны

Я предупреждаю, что дальнейшие изменения сведений возможны только через обращение в службу технической поддержки Портала

[Добавить](#)

**12**

Нажмите кнопку **«Добавить»**.



## Как добавить цикл в «Мой план»

1



Нажмите **«Перейти в мой план»**.  
Выберите **«Добавить элементы»**.

2



На портале есть возможность **использовать фильтры** для быстрого поиска цикла:


- форма обучения;
- основа обучения;
- трудоемкость «ЗЕТ»;
- дополнительно.

3



Выберите образовательную организацию. Нажмите на кнопку и выберите **ООО «УИДМО»**.

4



В появившемся списке **выберите подходящий курс**.

Чтобы включить курс в план обучения, нажмите кнопку **«Сформировать»**, заполните все необходимые поля, нажмите **«Сформировать»**.

5



Заявка отправлена в образовательную организацию. Вы **можете распечатать заявку** для работодателя или отменить ее.

6



**Для подачи заявки на прошедший курс** уточните период прохождения цикла. Далее выполните такие же действия по формированию заявки.

7



Ознакомьтесь с курсами УЦ по другим специальностям можно в разделе **«Обучение вне моих специальностей»**. Укажите образовательную организацию и специальность. Далее формируйте заявку как указано выше.



Согласно правилам портала НМО, баллы начисляются в течении месяца со дня окончания цикла.

Если заявка была подана за прошедший период, баллы начисляются в течении **10 дней** со дня поступления заявки в Учебный центр.